

# AGENTSCHAP INTEGRATIE & INBURGERING

## MANUAL DE INTERPRETACIÓN POR VÍDEO

PARA PARTICIPANTES EXTERNOS

SPAANS | VERTAALD UIT HET NEDERLANDS

Usted participará en una conversación en línea a través de Google Meet. Un intérprete por vídeo estará presente.

Prevea:

un ordenador con una cámara y un micrófono. Usted también puede participar con un *smartphone* o una tableta.

una conexión a Internet estable.

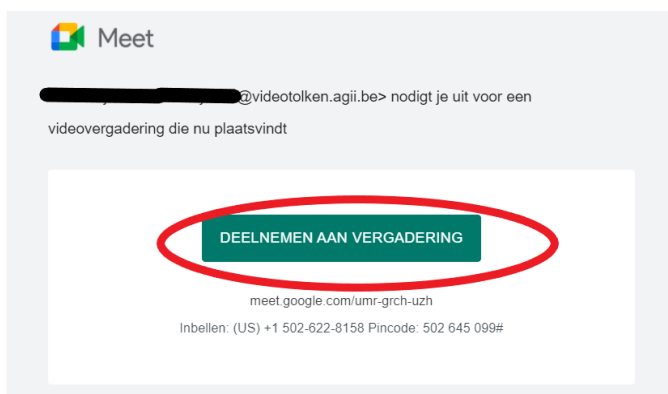
un ambiente tranquilo sin ruido de fondo.

### 1 El asistente le enviará una invitación por correo electrónico.

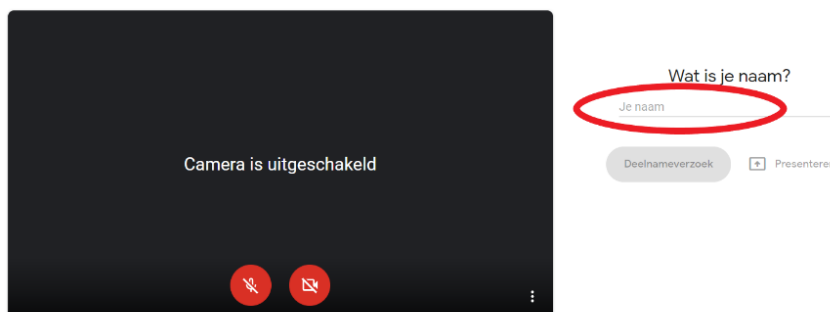
1 Usted recibirá un correo electrónico del asistente. Por medio de esta invitación, usted podrá participar en la conversación. ¿Recibió usted una invitación a través de whatsapp? Lea a continuación cómo puede participar.

► ¿No encuentra el correo electrónico? Busque en los 'mensajes no deseados'.

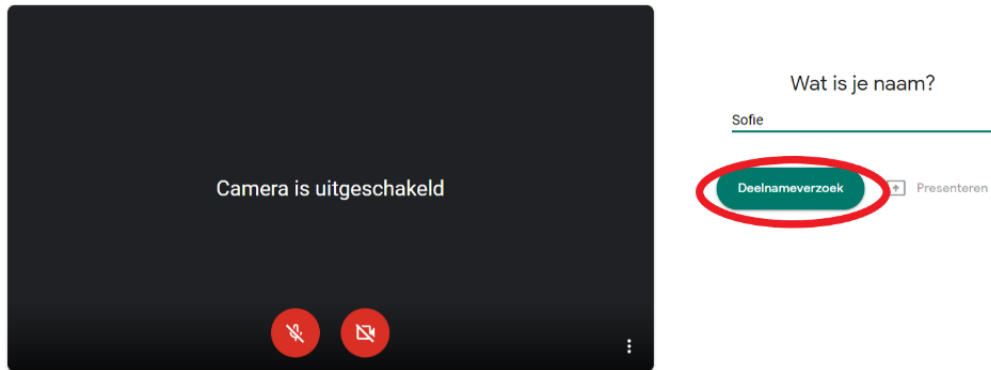
2 Abra el correo electrónico. Haga clic en 'unirse a la reunión'. Utilice de preferencia el navegador web Google Chrome.



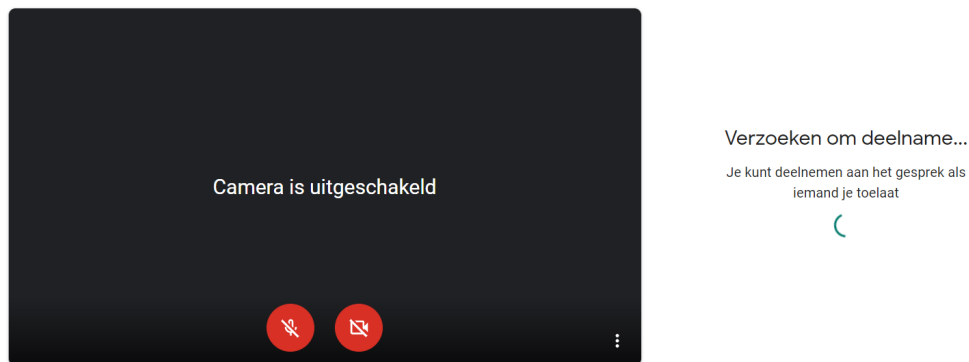
3 Introduzca su nombre.



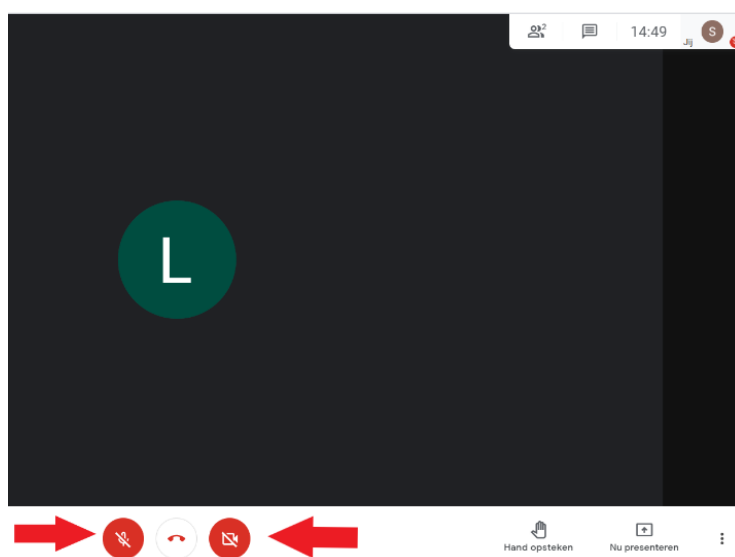
4 Haga clic en 'solicitar unirse'.



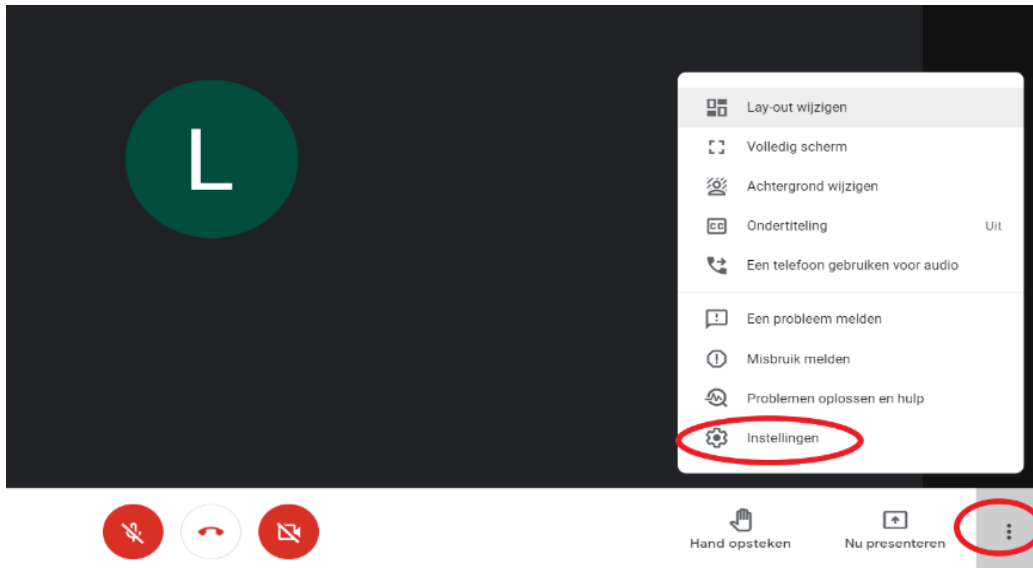
5 Espere hasta que el asistente le admita a la reunión. Usted visualizará la siguiente pantalla:




6 El asistente le autorizará unirse a la reunión. Active su cámara y micrófono a través de los botones rojos ubicados en la parte inferior de su pantalla.



- 7 ¿No tiene imagen ni sonido? Haga clic en los tres puntos de la parte inferior derecha. Elija 'configuración'.
- ▶ Ajuste el audio y vídeo. ¿Sigue sin funcionar? Verifique la configuración de su ordenador. Asegúrese de que Google Meet tiene acceso a su cámara y micrófono.

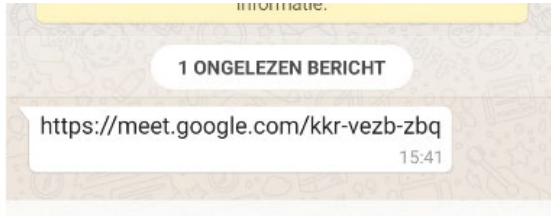


- 8 Para finalizar la reunión, haga clic en el icono del teléfono rojo en la parte inferior de la pantalla.

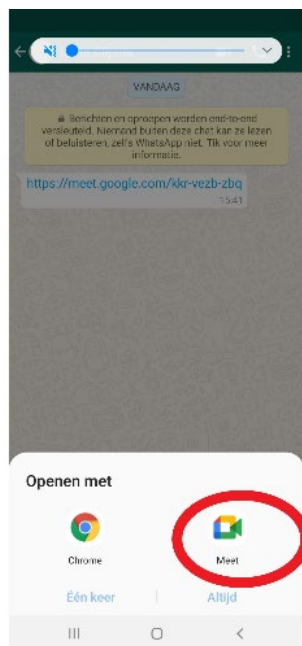


## 2 El asistente le envía una invitación a través de whatsapp. Usted participa por medio de su *smartphone* o tableta.

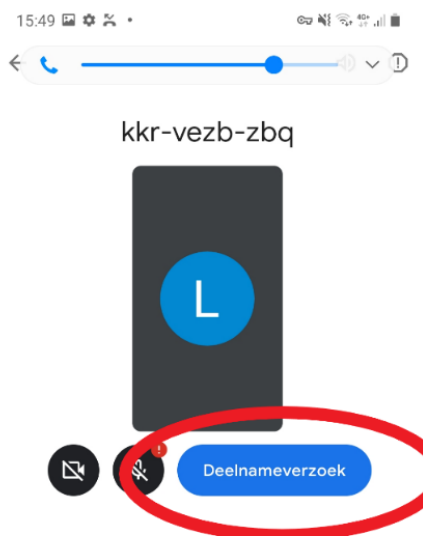
- 1 Instale la aplicación Google Meet en su smartphone o tableta.
- 2 Usted recibirá un enlace a través de whatsapp.



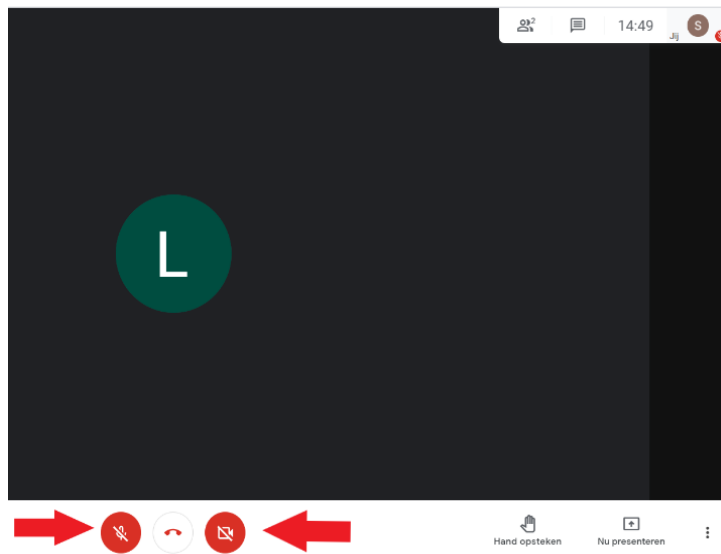
- 3 Haga clic en el enlace. Abra el enlace a través de Google Meet.



- 4 Haga clic en 'solicitar unirse'.



- 5 El asistente le autorizará unirse a la reunión. Active su cámara y micrófono a través de los botones rojos ubicados en la parte inferior de su pantalla.



## COLOFÓN

**Dienst Sociaal Tolken en Vertalen**  
*Agentschap Integratie en Inburgering*  
Tel **02 701 79 20**  
[stv@integratie-inburgering.be](mailto:stv@integratie-inburgering.be)