

AGENTSCHAP INTEGRATIE & INBURGERING

PAȘI DE URMAT PENTRU VIDEOCONFERINȚĂ CU PARTICIPAREA UNUI INTERPRET

PENTRU BENEFICIARUL EXTERN

ROEMEENS | VERTAALD UIT HET NEDERLANDS

Luăți parte la o conversație online prin intermediul Google Meet în care veți fi asistat de către un interpret.

Pentru aceasta aveți nevoie de următoarele:

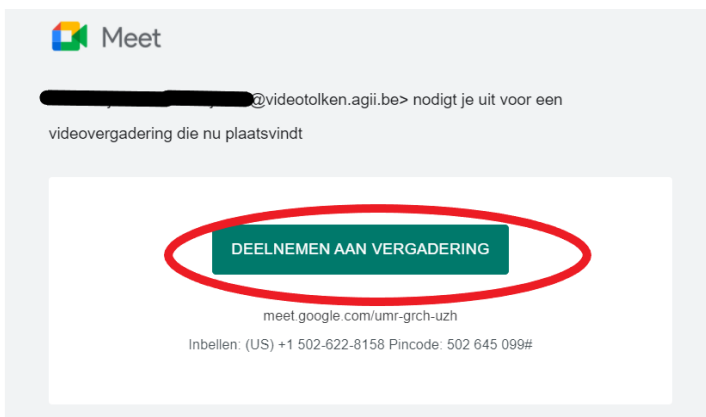
- un calculator cu cameră web și microfon. De asemenea puteți participa cu un smartphone sau o tabletă.
- o conexiune stabilă la internet.
- un loc liniștit fără zgomot de fond.

1 Consilierul vă trimite o invitație prin e-mail.

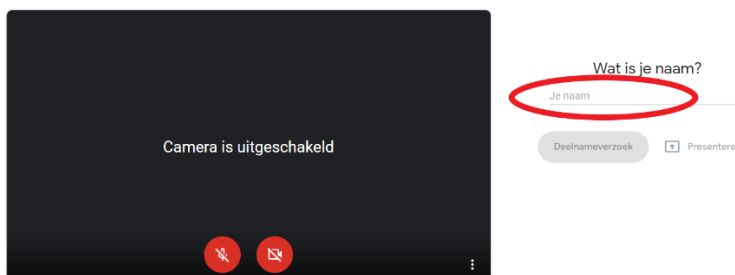
1 Veți primi din partea consilierului prin e-mail o invitație pe baza căreia puteți participa la întâlnirea online. Urmează ca invitația să fie trimisă prin WhatsApp? Mai jos veți găsi detalii despre cum trebuie să procedați.

- ▶ Nu găsiți e-mailul? Verificați folderul „spam”.

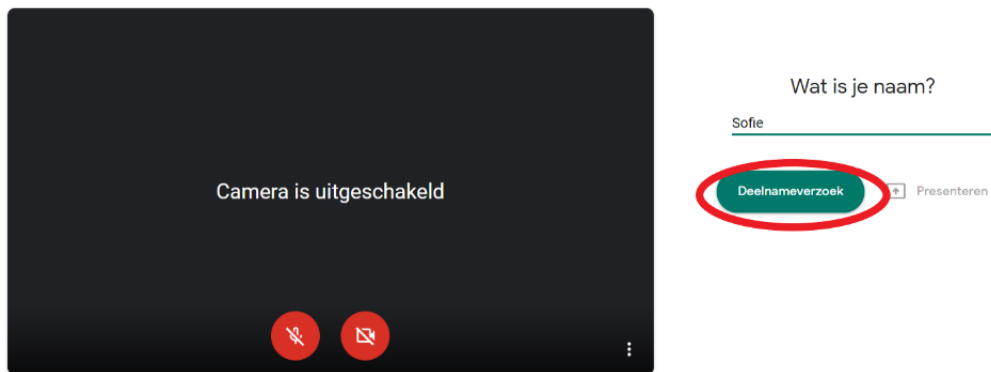
2 Deschideți e-mailul. Dați clic pe „Participați la întâlnire”. Utilizați de preferință navigatorul web Google Chrome.



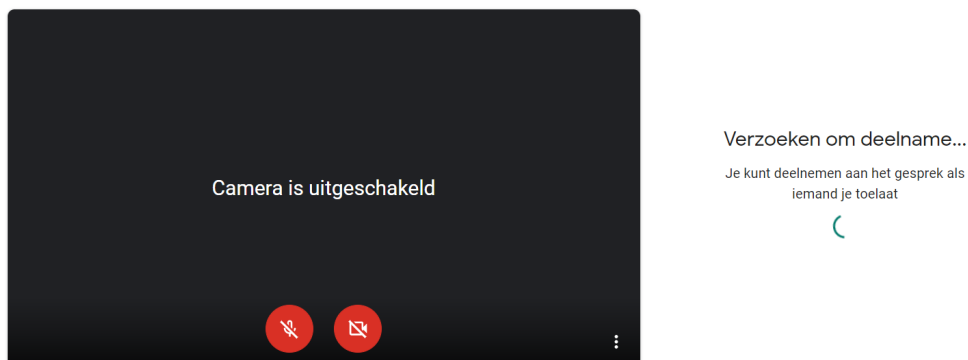
3 Completați-vă numele.



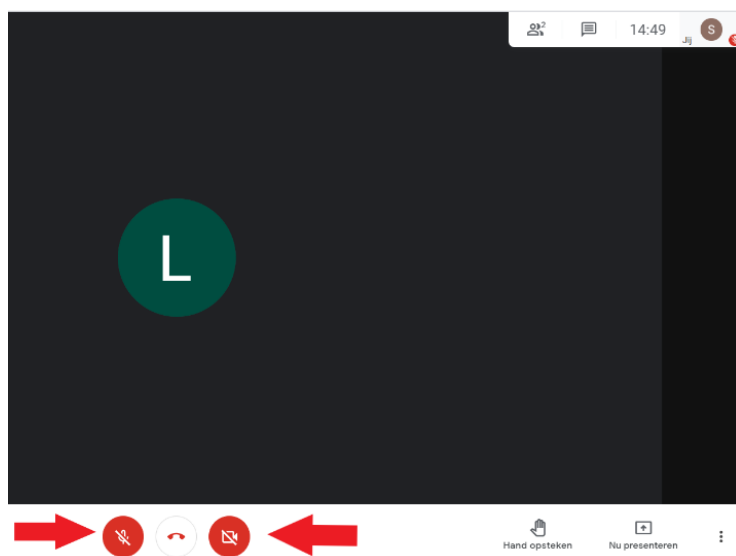
- 4 Dați clic pe 'deelnameverzoek' [„participare la întâlnire”]



- 5 Așteptați să vi să permită participarea la întâlnire de către consilier. În acest moment vizualizați ecranul de mai jos:

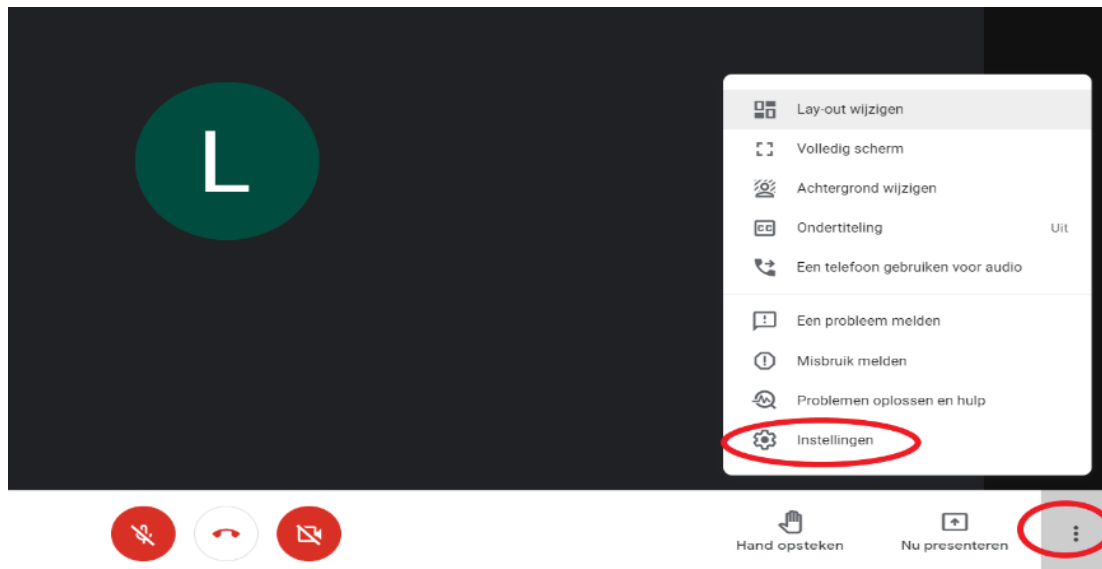


- 6 Consilierul vă permite participarea la întâlnire. Activați camera web și microfonul prin intermediul butoanelor roșii din partea de jos a ecranului.




7 Nu aveți imagine sau sonor? Dați clic pe cele trei puncte din partea dreaptă de jos a ecranului. Selectați opțiunea „Setări”.

- ▶ Setați opțiunile audio și video. Încă nu funcționează? Verificați setările calculatorului. Asigurați-vă că permiteți aplicației Google Meet accesul la camera și microfonul dvs.



8 Pentru a încheia convorbirea, dați clic pe telefonul roșu din partea de jos.

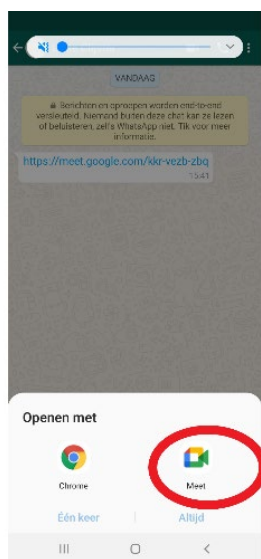


2 Consilierul vă invită la întâlnire prin WhatsApp. Participați la întâlnire prin smartphone sau tabletă.

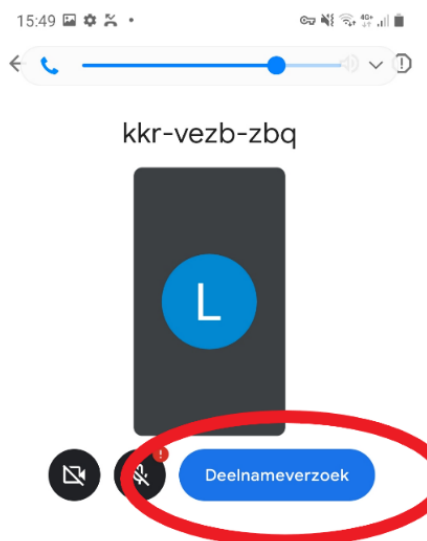
- 1 Instalați aplicația Google Meet pe smartphone sau tabletă.
- 2 Veți primi un link prin WhatsApp.



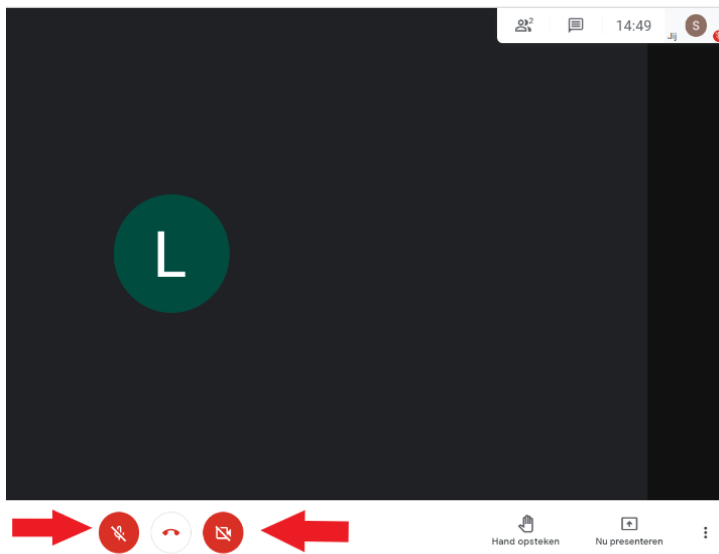
- 3 Dați clic pe link și deschideți-l în aplicația Google Meet.



- 4 Dați clic pe 'deelnameverzoek' [„participarea la întâlnire”]



- 5 Consilierul vă permite participarea la întâlnire. Activați camera web și microfonul prin intermediul butoanelor roșii din partea de jos a ecranului.



COLOFON

Dienst Sociaal Tolken en Vertalen
Agentschap Integratie en Inburgering
Tel **02 701 79 20**
stv@integratie-inburgering.be