

AGENTSCHAP INTEGRATIE & INBURGERING

MANUAL DE INSTRUÇÕES INTERPRETAÇÃO POR VÍDEO CONFERÊNCIA

PARA OS PARTICIPANTES EXTERNOS

PORTUGUEES | VERTAALD UIT HET NEDERLANDS

Participam numa conversa em linha por meio de Google Meet. Um intérprete de vídeo conferência vai fazer a interpretação.

Têm que prever:

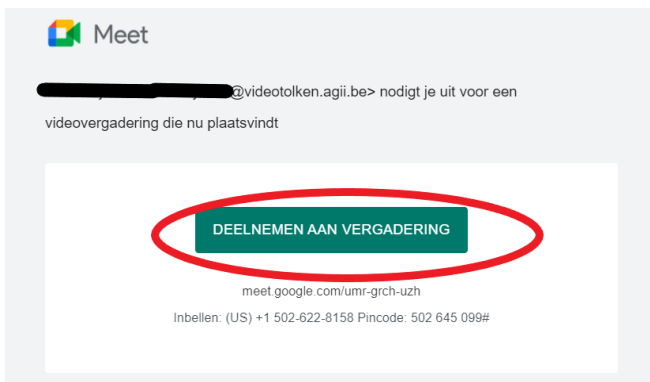
- um computador com câmara e microfone. Também é possível participar por meio de um smartphone ou tablet.
- uma ligação estável à Internet.
- um quarto silencioso sem ruído de fundo.

1 O conselheiro envia o convite por e-mail.

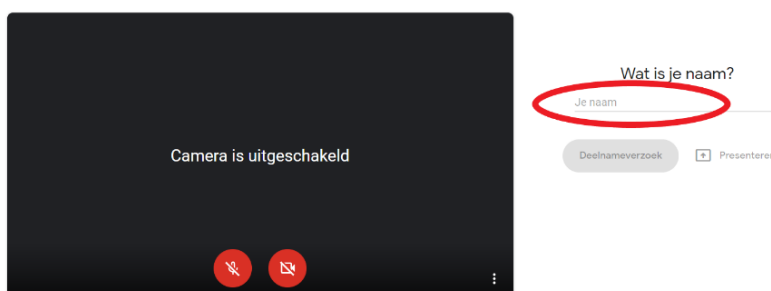
1 Vão receber um e-mail do conselheiro. Podem participar à conversa através deste convite. Recebem um convite através da whatsapp? Em baixo, podem ver como participar neste caso.

- ▶ Já não encontram o e-mail? Verificam os seus 'e-mails não solicitados'.

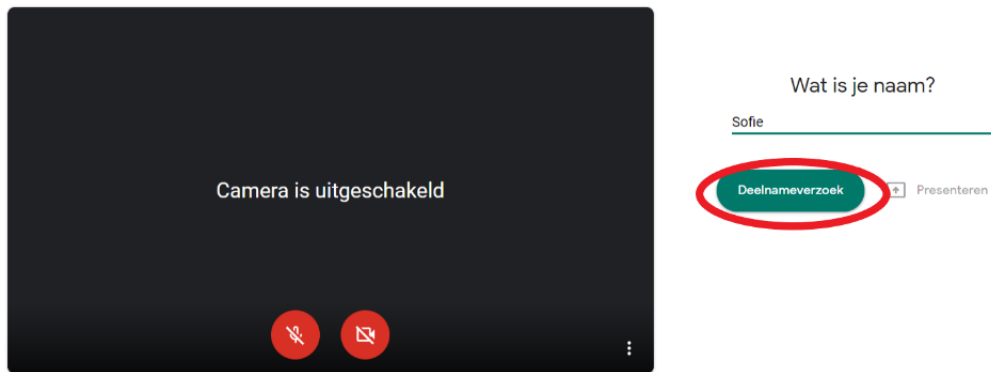
2 Abrem o e-mail. Clicam em 'participar à reunião'. Recomendamos usar o navegador de internet Google Chrome.



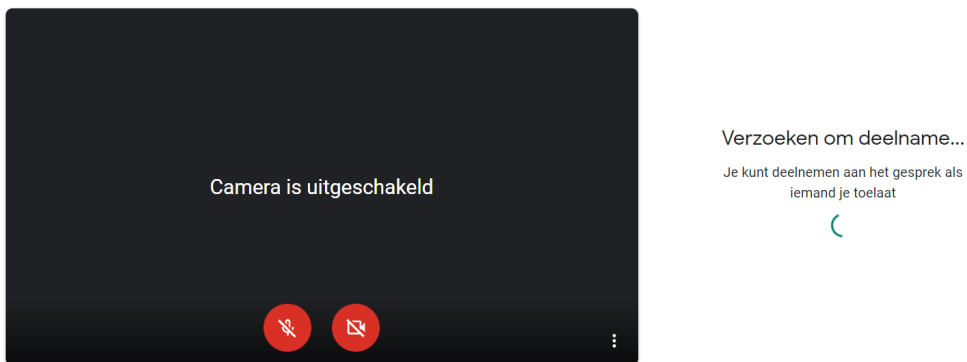
3 Preenchem o seu nome.



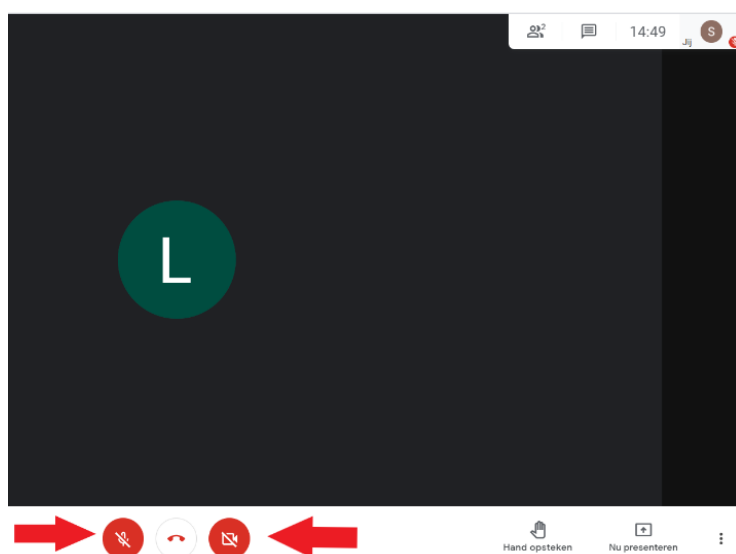
- 4 Clicam em 'pedido de participação'.



- 5 Esperam até que o conselheiro vos admita na conversa. Depois, verão o ecrã seguinte:

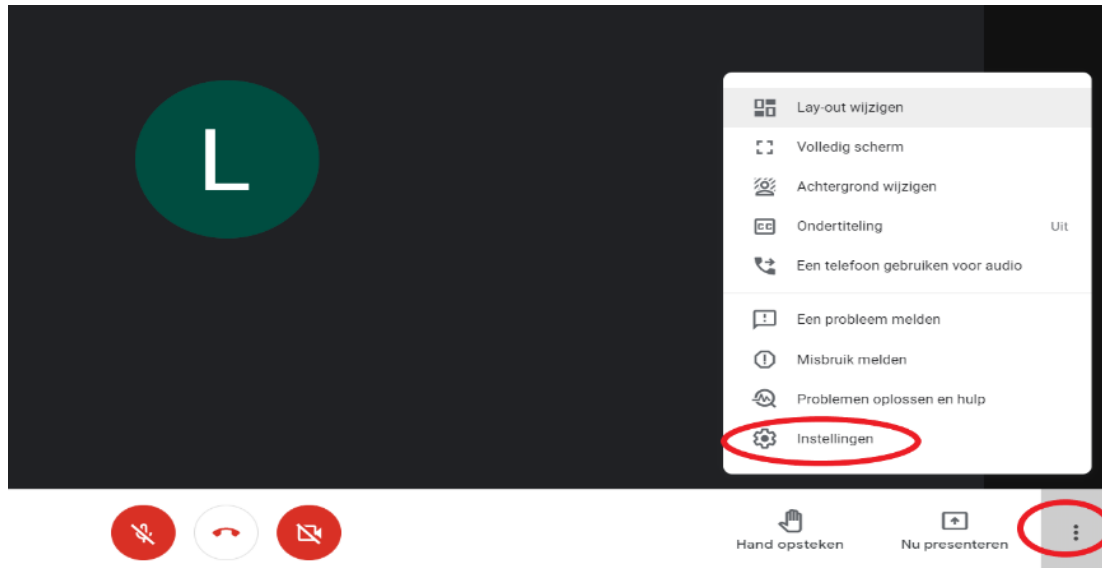


- 6 O conselheiro vos dará acesso à conversa. Ligam a câmara e o microfone através dos botões vermelhos em baixo da ecrã.




7 Não têm imagem ou som? Clicam à direita nos três pontinhos em baixo. Escolhem 'configuração'.

- Configuram aqui o áudio e o vídeo. Ainda não conseguem? Controlam as configurações do computador. Verificam que deem Google Meet acesso à câmara e ao microfone.



8 Para terminar a conversa, é só clicar em baixo no telefone vermelho.



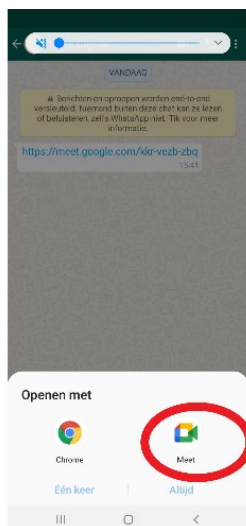
2 O conselheiro envia o convite através da whatsapp. Participam por meio do smartphone ou tablet.

1 Instalam a aplicação de Google Meet no smartphone ou tablet.

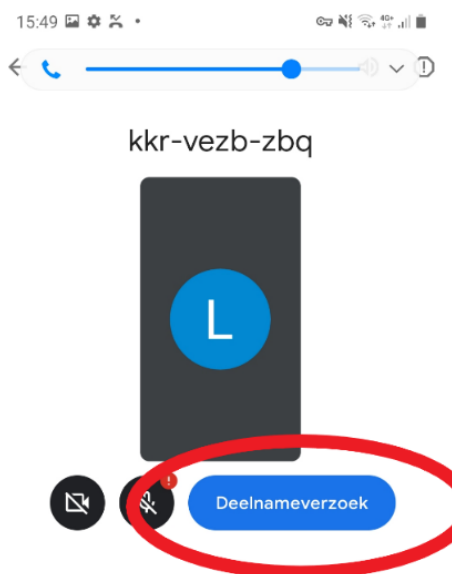
2 Recebem um link através da whatsapp.



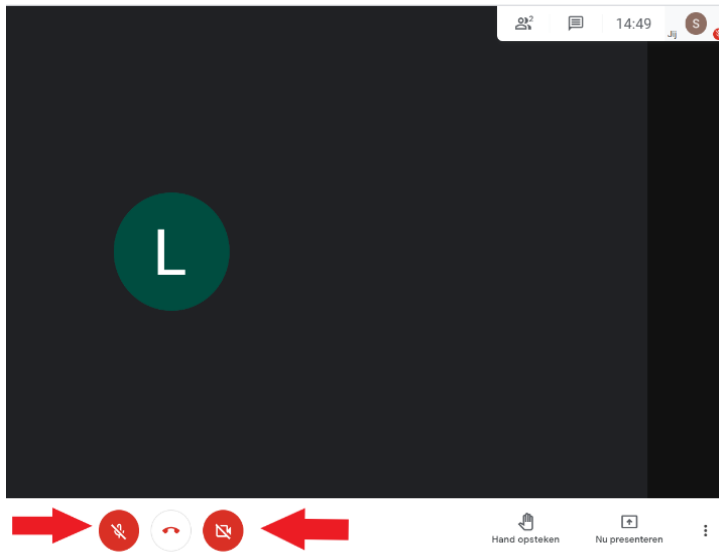
3 Abrem este link. Depois, abrem o link através de Google Meet.



4 Clicam em 'pedido de participação'.



- 5 O conselheiro vai vos admitir na conversa. Ligam a câmara e o microfone por usar os botões vermelhos em baixo da ecrã.



COLOFON

Serviço Interpretação e Tradução Social (Dienst Sociaal Tolken en Vertalen)
Serviço de Integração e de Assimilação (Agentschap Integratie en Inburgering)
Tel **02 701 79 20**
stv@integratie-inburgering.be