

AGENTSCHAP INTEGRATIE & INBURGERING

INSTRUKCJA : ROZMOWA Z WIDEOTŁUMACZEM

DLA UCZESTNIKA ZEWNĘTRZNEGO

POOLS | VERTAALD UIT HET NEDERLANDS

Będziesz uczestniczyć w online rozmowie przez Google Meet. Wideotłumacz będzie tłumaczył rozmowę.

Będziesz potrzebować:

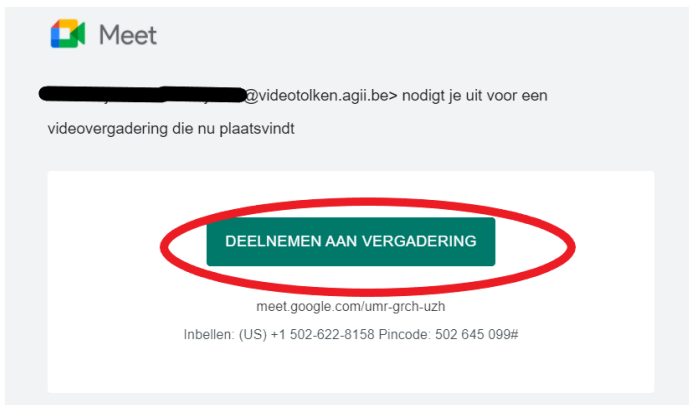
- komputera z kamerą i mikrofonem. Może to również być smartfon lub tablet.
- stabilnego połączenia z Internetem.
- pomieszczenia, w którym w ciszy i spokoju będziesz mógł/mogła wykonać rozmowę.

1 Dostałeś/aś zaproszenie mailem.

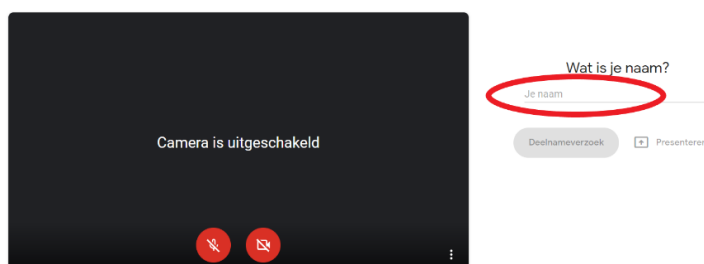
1 Otrzymasz maila od osoby, która udzieli Tobie pomocy. Dzięki temu zaproszeniu będziesz mógł/mogła wziąć udział w rozmowie. Otrzymałeś/aś zaproszenie przez WhatsApp? Poniżej jest opisane co zrobić w tym przypadku.

- ▶ Nie możesz znaleźć maila? Zobacz czy nie ma go w „niechcianych mailach” (ongewenste e-mails).

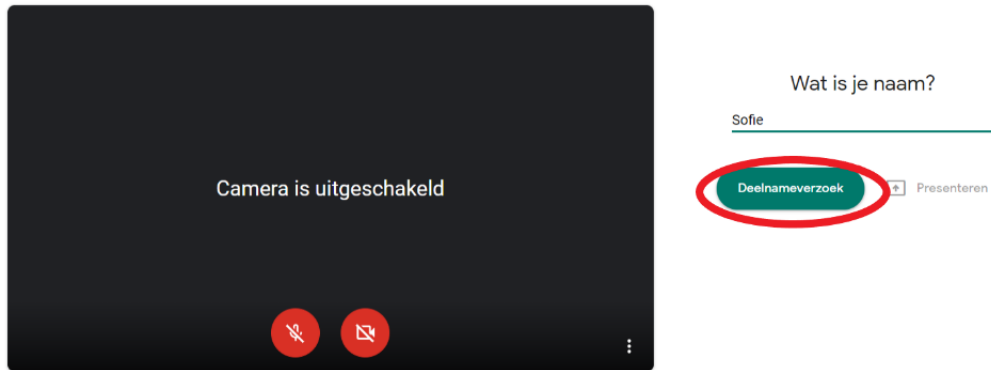
2 Otwórz wiadomość e-mail. Kliknij „Dołącz do spotkania” (deelnemen aan vergadering). Najlepiej sprawdza się przeglądarka Google Chrome.



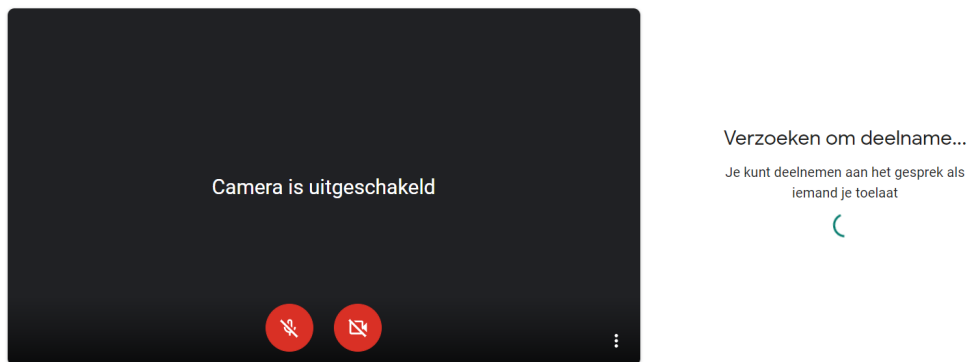
3 Wpisz swoje imię i nazwisko.



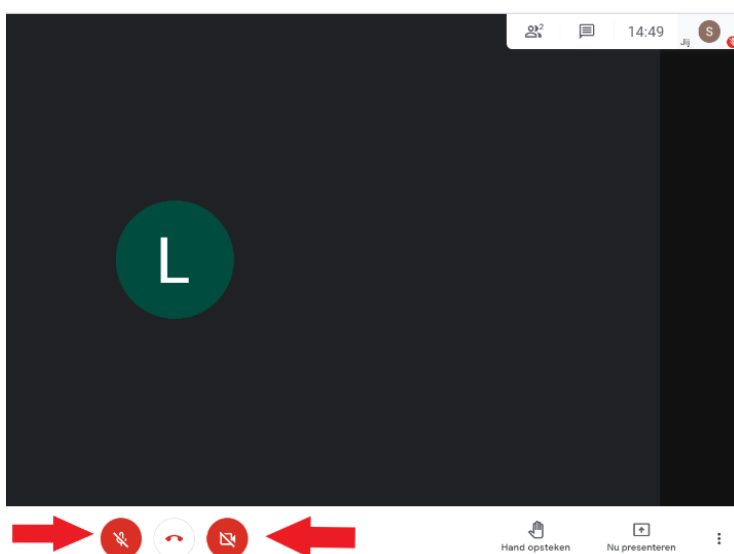
- 4 Kliknij „Chcę dołączyć” (deelnameverzoek).



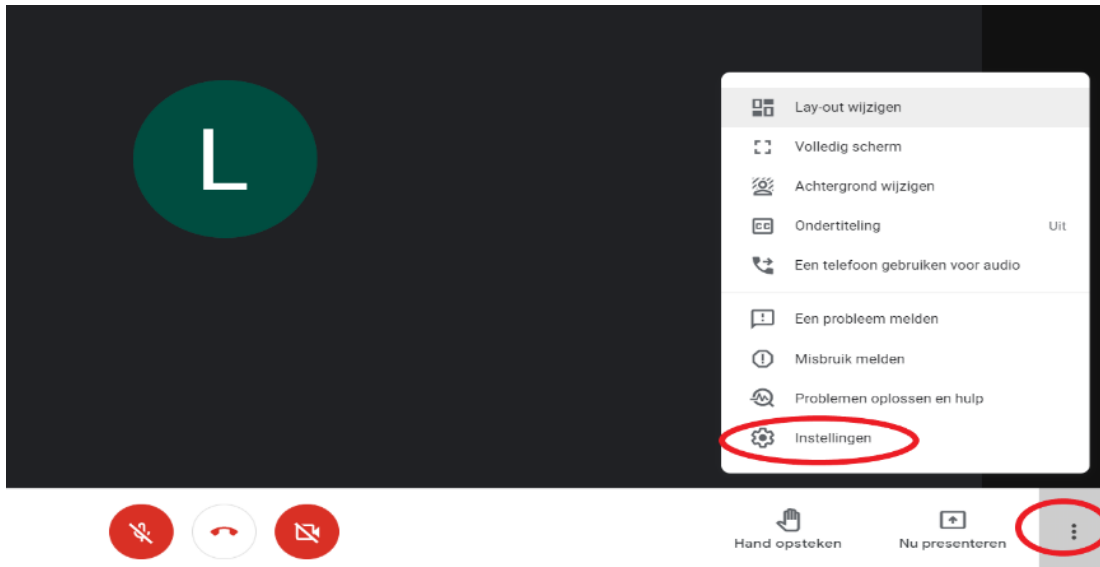
- 5 Poczekaj, aż osoba udzielająca pomocy wpuści Ciebie do rozmowy. Na ekranie teraz zobaczysz:



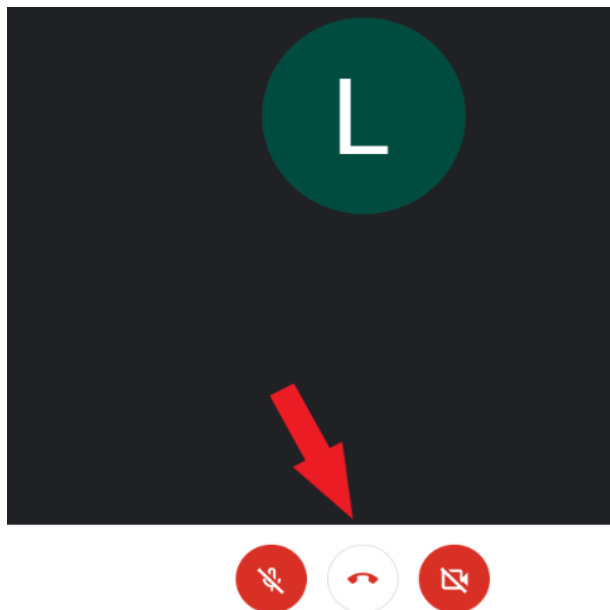
- 6 Osoba udzielająca pomocy da Tobie dostęp do rozmowy. Włącz aparat i mikrofon za pomocą czerwonych przycisków, które znajdują się na dole ekranu.



- 7 Nie masz obrazu lub dźwięku? Naciśnij na trzy kropki w prawym dolnym rogu. Wybierz „ustawienia” (instellingen).
- ▶ Tu możesz ustawić dźwięk i obraz. Nie pomogło? Sprawdź ustawienia komputera. Upewnij się, że dajesz Google Meet dostęp do kamery i mikrofonu.



- 8 Aby zakończyć rozmowę, naciśnij na czerwoną słuchawkę na dole ekranu.

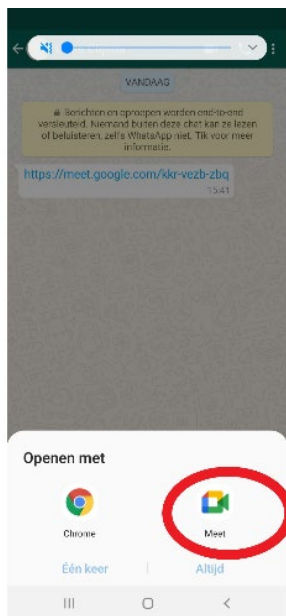


2 Dostałeś/aś zaproszenie przez WhatsApp. Uczestniczysz w rozmowie przez smartfona lub tableta.

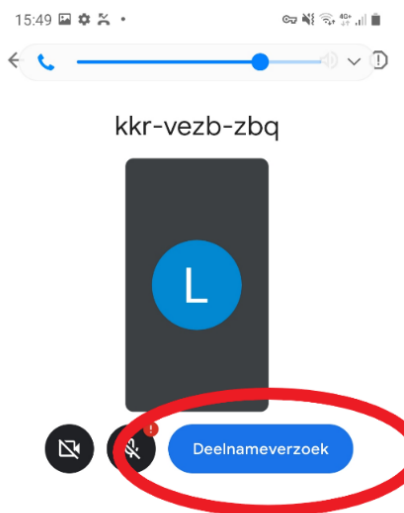
- 1 Zainstaluj aplikację Google Meet na smartfonie lub na tablecie.
- 2 Otrzymasz link przez WhatsApp.



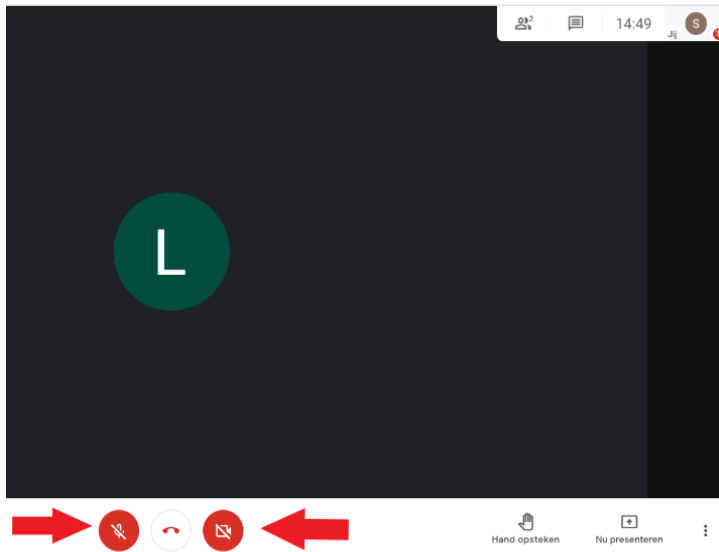
- 3 Naciśnij na link. Otwórz link przez Google Meet.



- 4 Kliknij „Chcę dołączyć” (deelnameverzoek).



- 5 Osoba udzielająca pomocy wpuści Ciebie do rozmowy. Włącz aparat i mikrofon za pomocą czerwonych przycisków, które znajdują się na dole ekranu.



KOLOFON

Dienst Sociaal Tolken en Vertalen
Agentschap Integratie en Inburgering
Tel **02 701 79 20**
stv@integratie-inburgering.be