

AGENTSCHAP INTEGRATIE & INBURGERING

د بهرني گډون کوونکو لپاره

PASHTO | VERTAALD UIT HET NEDERLANDS

تاسو د گوگل میت له طریقه په آنلاین مرکو کې برخه اخلئ. یو ویډیويي ژباړونکی به ژباړنه وکړي.

لاندني وسايل چمتو کړئ:

- یو کمپیوټر چې کمره او مایکروفون ولري. تاسو کولای شئ چې د سمارټ فون یا ټیبلټ په مرسته هم برخه واخلئ.
- اړین دی چې ستاسو انټرنټ ښه کار وکړي.
- تاسو په یو آرامه ځای کې پرته له شور ماشور څخه ووسئ.

1 مرسته کونکي به د بریښنالیک له لارې تاسو ته بلنه درکړي.

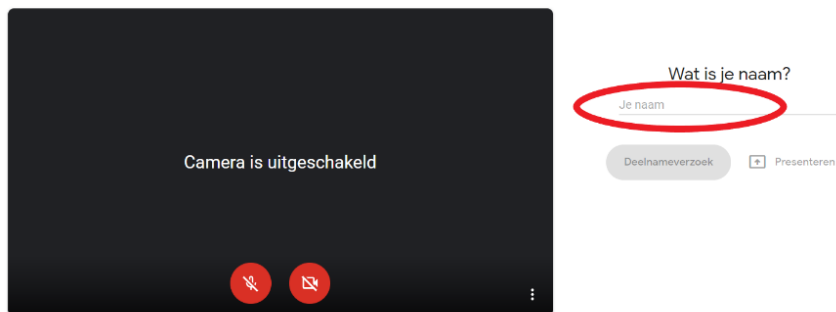
1 تاسو به د مرسته کونکي څخه یو بریښنالیک ترلاسه کړئ. تاسو کولای شئ چې د دې بلنه له طریقه په مرکو کې برخه واخلئ. ایا تاسو ته د وټساپ له طریقه بلنه درکړل شوي ده؟ په دې اړه لاندني برخي کې ولولئ چې څنگه گډون وکړئ.

ایا تاسو نه شئ کولای چې بریښنالیک پیدا کړئ؟ د «نامطلوبه بریښنالیکونو بکس» وگورئ.

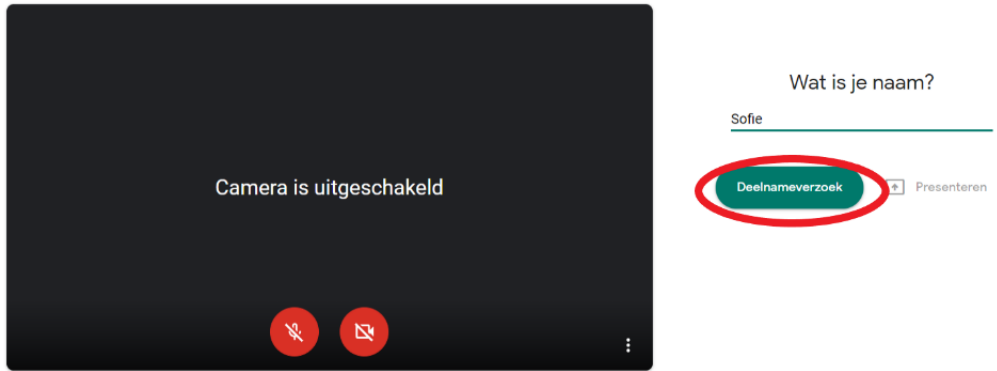
2 بریښنالیک پرانیستی. په «غونډې کې برخه اخیستلو برخي» باندې کلیک وکړئ. ښه به دا وي چې د گوگل کروم ویب براؤزر څخه کار واخلئ.



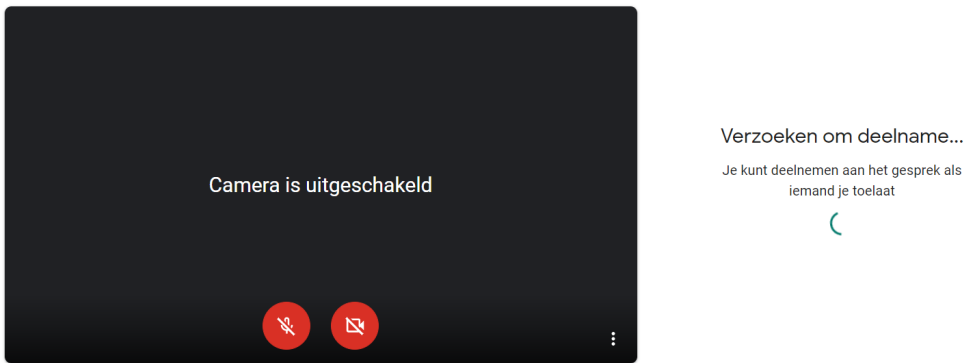
3 خپل نوم ولیکئ.



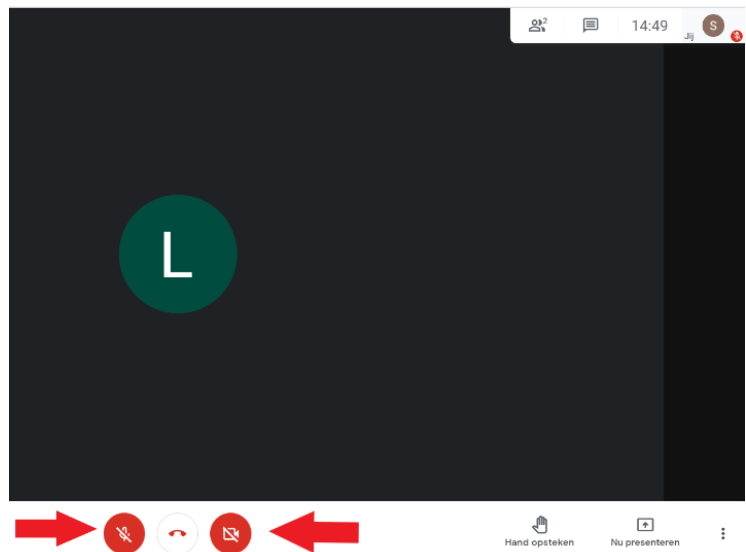
4 د 'گڊون تقاضا' برخي باندې کليک وکړئ.



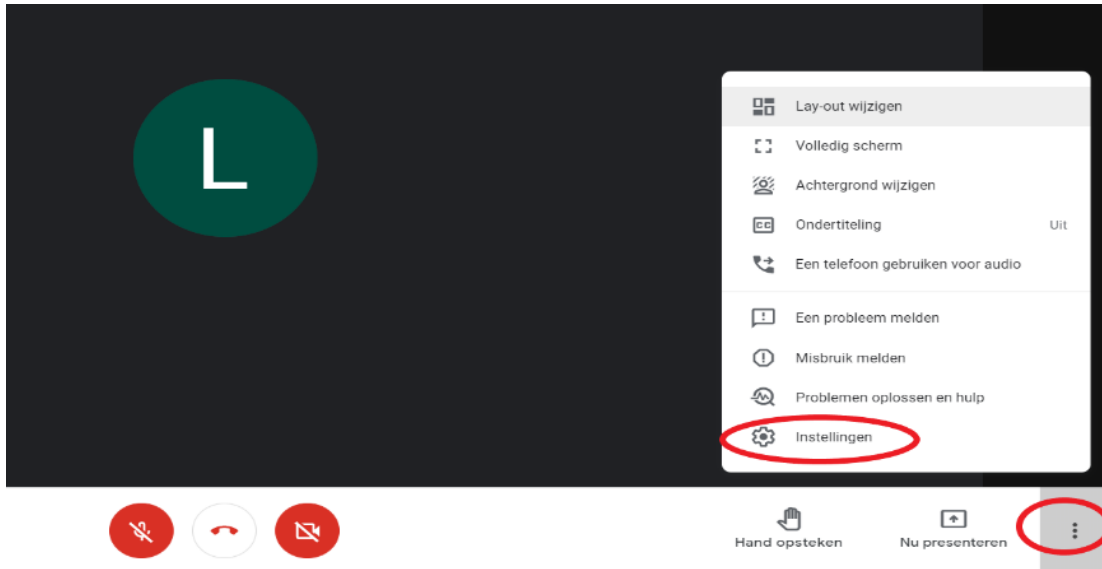
5 منتظر ووسی؛ ترڅو چي مرسته کونکي تاسو ته په مرکي کي د برخه اخیستلو اجازه درکړي. تاسو به اوس دا سکرین وگورئ:



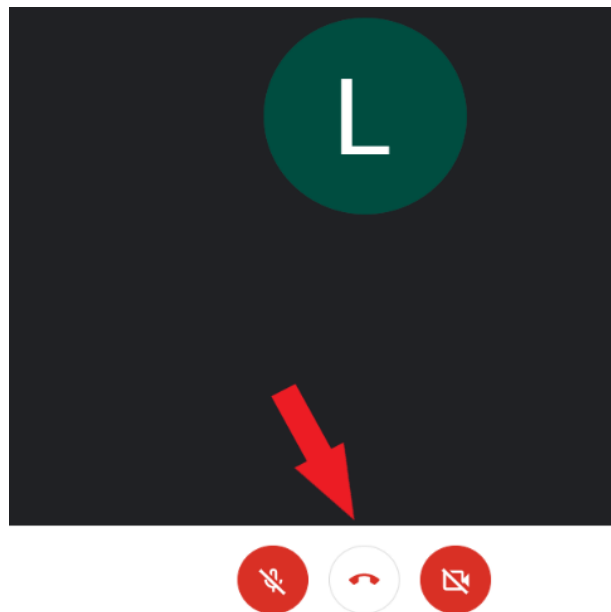
6 مرسته کونکي به تاسو ته په مرکي کي د برخه اخیستلو اجازه درکړي. خپله کمره او مایکروفون د خپل سکرین په لاندني برخه کي د سرو تگمو په روښانولو فعاله کړئ.



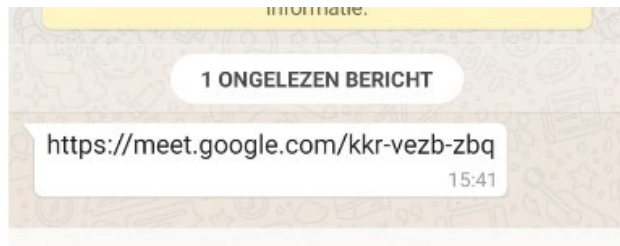
- 7 ايا تاسو تصوير يا غير نه لرئ؟ په هغو درېو ټكو باندې چې كښته په بني اړخ كې دې كليك وكړئ. 'ترتبيات' انتخاب كړئ. د لته غږ او وډيو اعيار كړئ. سره له دې بيا هم نه كېږي؟ د خپل كمپيوټر ترتبيات كنترول كړئ. داو تر لاسه كړئ چې تاسو كوگل ميټ ته اجازه وركړې ده چې ستاسو كمږه او مايكروفون ته لاسرسۍ ولري.



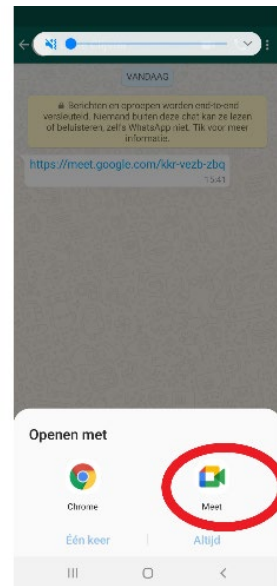
- 8 ددې لپاره چې مركې ته پای وركړئ په لاندې برخې كې د تلفون په سور نښې كليك وكړئ.



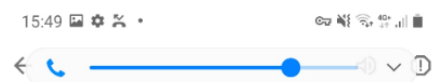
- 2 مرسته کونکي به د وټساپ له لاري تاسو ته بلنه درکړي. تاسو د خپل د سمارټ فون يا ټېلېټ له په مرسته گډون کوئ.
- 1 په خپل سمارټ فون يا ټېلېټ کې د گوگل ميټ اپليکيشن نصب کړئ.
- 2 تاسو د وټساپ له لاري لينک ترلاسه کوئ.



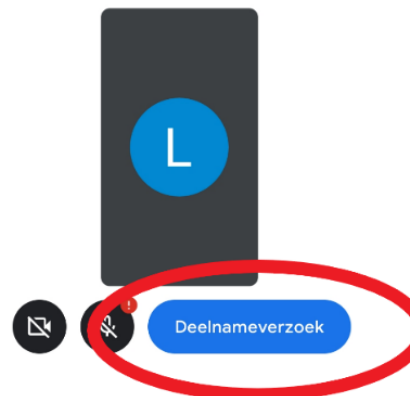
- 3 په لينک باندې کليک وکړئ. د گوگل ميټ له لاري لينک خلاص کړئ.



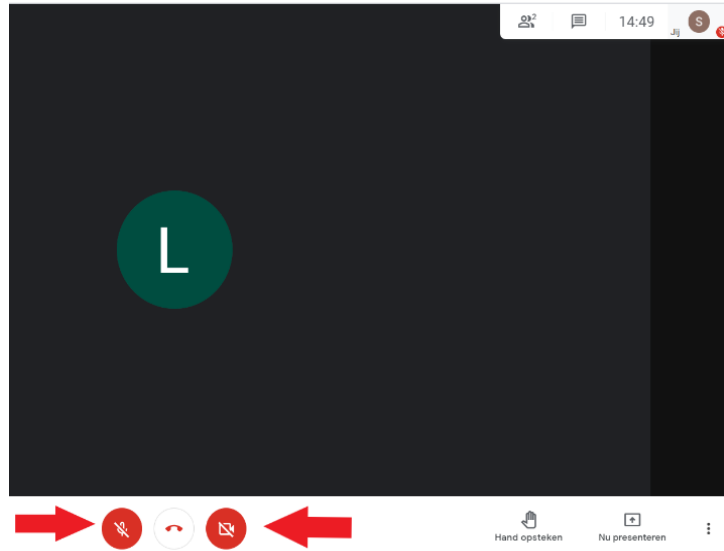
- 4 د 'گډون تقاضا' برخې باندې کليک وکړئ.



kkr-vezb-zbq



5 مرسته کونکی به تاسو ته په مرکې کې د برخه اخیستلو اجازه درکړي. خپله کمره او مایکروفون د خپل سکرین په لاندنۍ برخه کې د سرو تګمو په روښانولو فعاله کړئ.



COLOFON

Dienst Sociaal Tolken en Vertalen
Agentschap Integratie en Inburgering
20 79 701 02 Tel
stv@integratie-inburgering.be