

AGENTSCHAP INTEGRATIE & INBURGERING

MANUEL INTERPRÉTATION VIDÉO

POUR LE PARTICIPANT EXTERNE

FRANS | VERTAALD UIT HET NEDERLANDS

Vous participez à un entretien en ligne via Google Meet. Un interprète vidéo assurera la traduction.

Assurez-vous d'avoir :

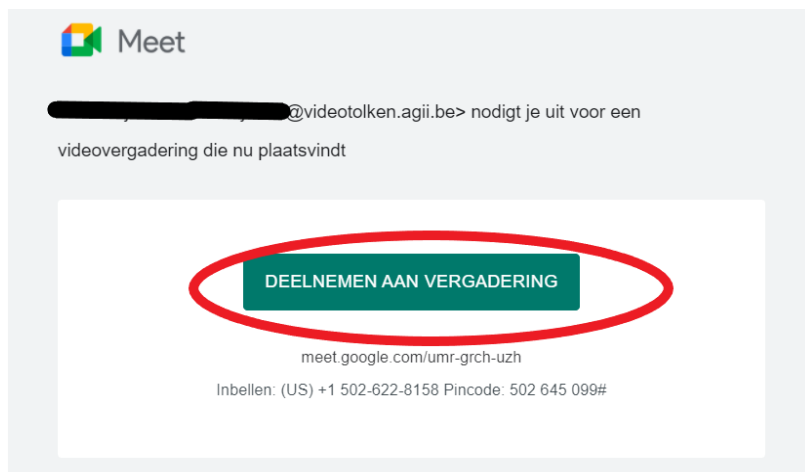
- un ordinateur avec caméra et microphone. Vous pouvez également participer avec un téléphone intelligent ou une tablette.
- une connexion Internet stable.
- un espace calme sans bruit de fond.

1 Le prestataire d'aide vous invite par courriel.

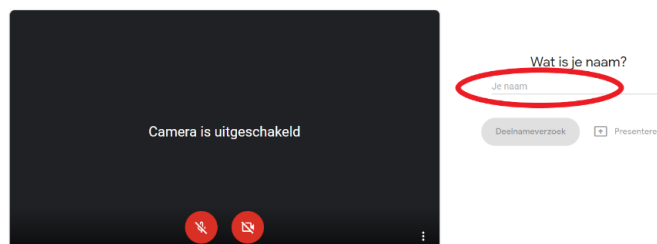
1 Vous recevrez un courriel du prestataire d'aide. Vous pouvez participer à l'entretien au moyen de cette invitation. Recevez-vous l'invitation par WhatsApp ? Lisez plus bas comment participer.

- ▶ Vous ne trouvez pas le courriel ? Regardez dans 'courrier indésirable'.

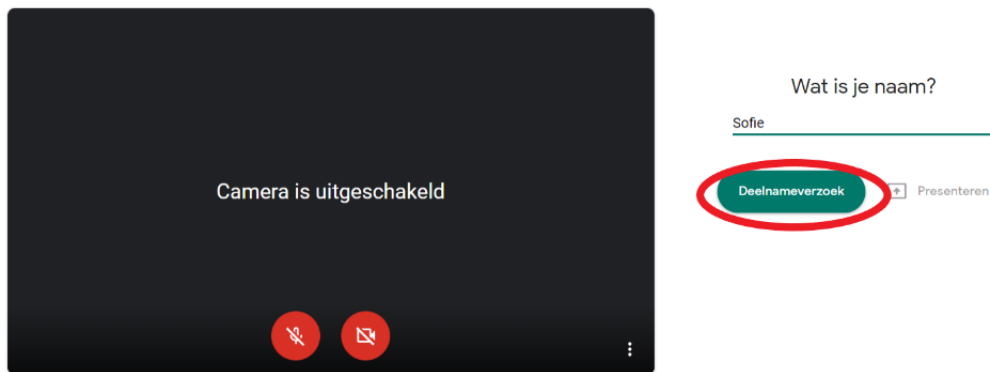
2 Ouvrez le courriel. Cliquez sur « *deelnemen aan vergadering* ». (participer à la réunion). Utilisez de préférence Google Chrome comme navigateur Web.



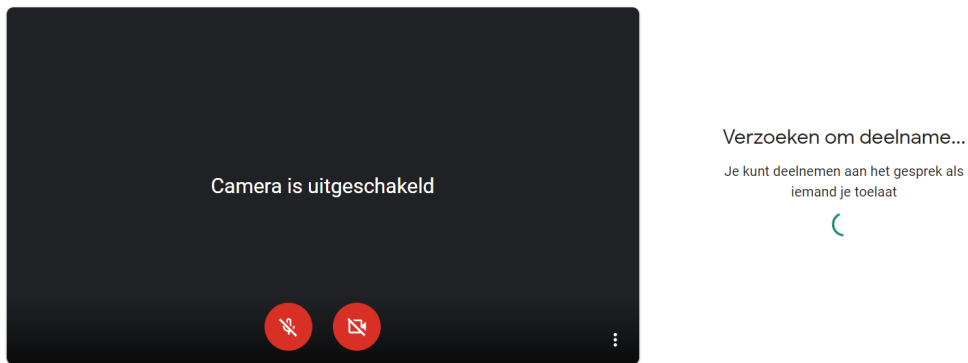
3 Inscrivez votre nom.



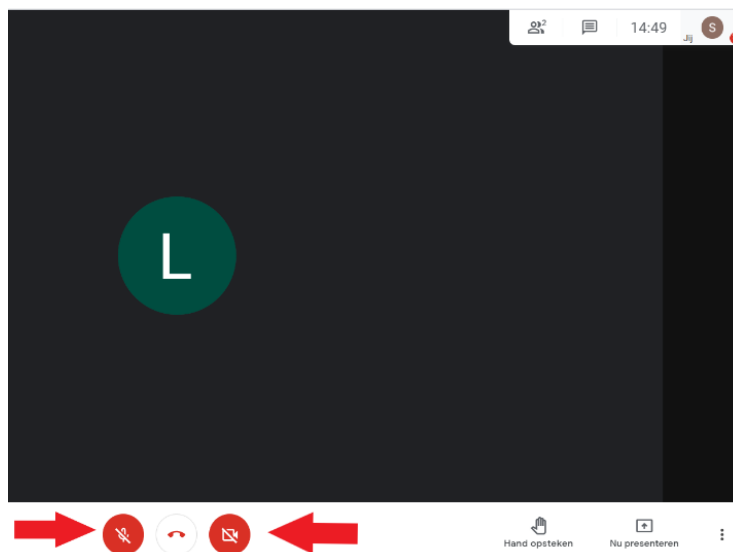
4 Cliquez sur « *deelnameverzoek* ». (demander à participer)



5 Attendez que le prestataire d'aide vous donne accès. Vous verrez maintenant cet écran :

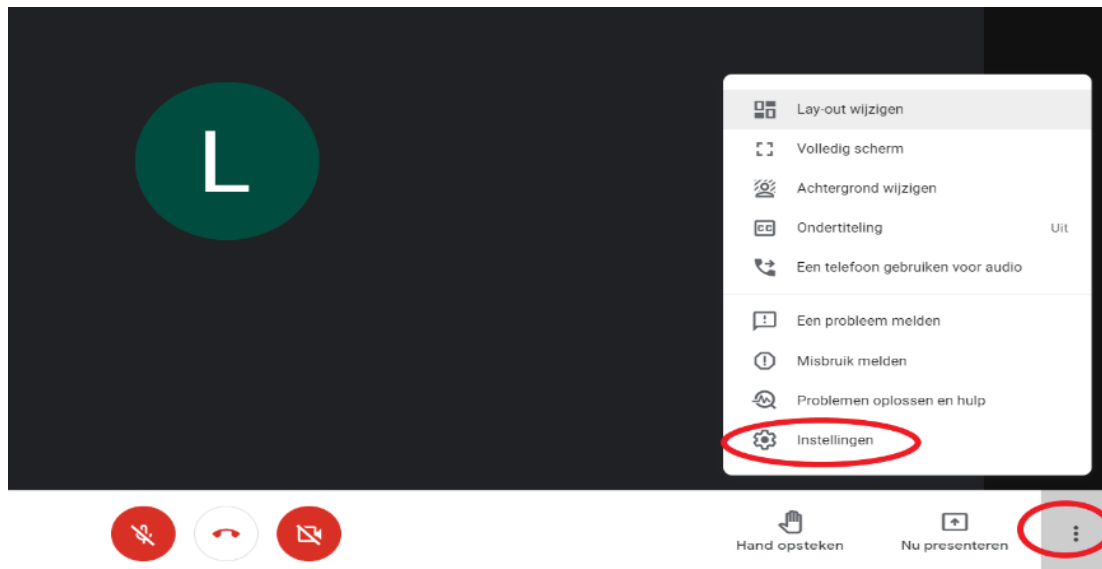


6 Le prestataire d'aide vous donne accès à la visioconférence. Allumez votre caméra et votre microphone par moyen des boutons rouges en bas de votre écran.

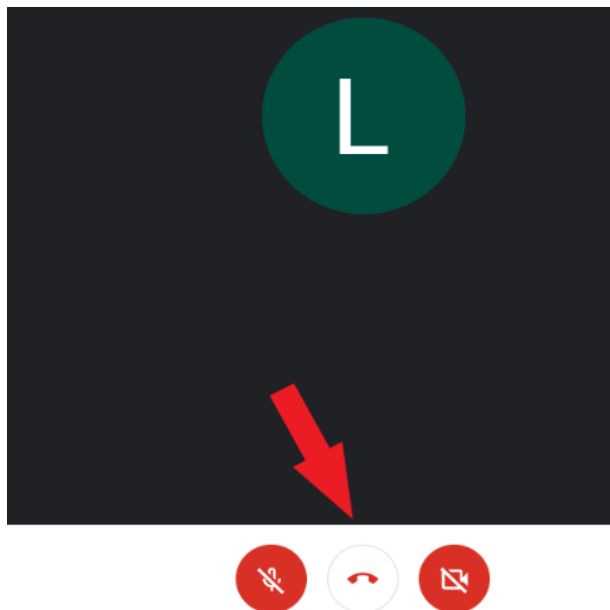


7 Vous n'avez pas d'image ou pas de son? Cliquez sur les trois points en bas à droite. Choisissez « *instellingen* » (paramètres)

- Réglez l'audio et la vidéo ici. Cela ne fonctionne toujours pas ? Vérifiez les paramètres de votre ordinateur. Assurez-vous de donner accès à la caméra et au microphone à Google Meet.



8 Pour quitter la visioconférence, cliquez sur le petit téléphone rouge en bas.

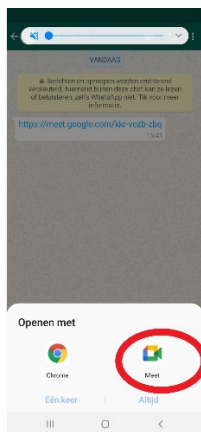


2 Le prestataire d'aide vous invite par WhatsApp. Vous participez par téléphone intelligent ou tablette.

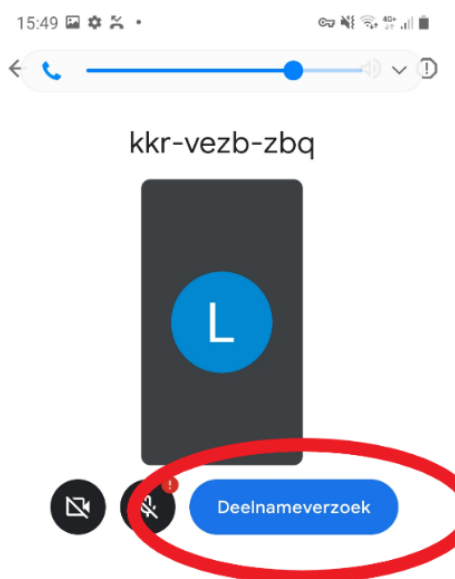
- 1 Installez l'application Google Meet sur votre téléphone intelligent ou votre tablette.
- 2 Vous recevrez un lien par WhatsApp.



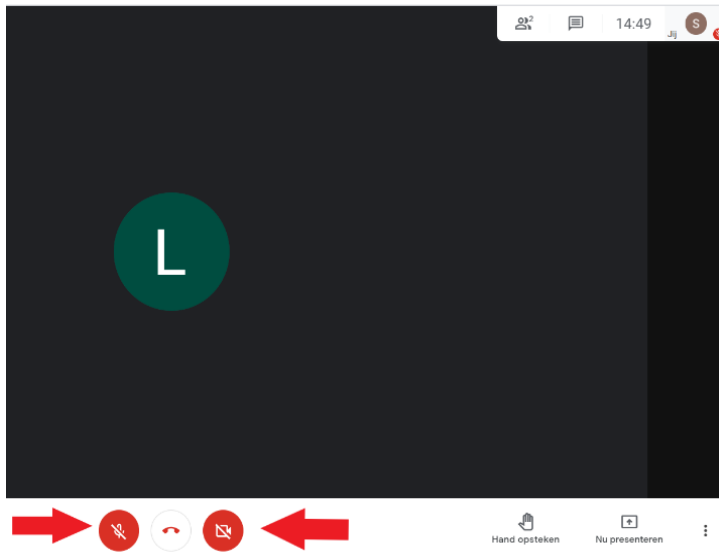
- 3 Cliquez sur le lien. Ouvrez le lien avec Google Meet.



- 4 Cliquez sur « deelnameverzoek ». (demander à participer)



- 5 Le prestataire d'aide vous donne accès à l'entretien. Allumez votre caméra et votre microphone par moyen des boutons rouges en bas de votre écran.



COLOPHON

Service d'interprétation et de traduction sociales
Agence flamande de l'Intégration et de l'Insertion civique
Tel **02 701 79 20**
stv@integratie-inburgering.be